



**NUOVA MODALITA' DI ACCESSO AI SERVIZI
EBSCO DYNAMED**

COSA FARE?

COLLEGATI SU <https://www.omceolecco.it/> L'area riservata si trova in alto a destra come da indicazione nella schermata sotto riportata:



Tel 0341364956 - Fax 0341364959 | info@omceolecco.it

**Ordine Provinciale dei Medici
Chirurghi e degli Odontoiatri di
Lecco**
Ente sussidiario dello Stato

Seguici su    

Cerca... 

Home Ordine ▾ Professione ▾ Formazione ▾ Servizi On Line ▾ **ACCEDI**

GIORNATA NAZIONALE PER LA SICUREZZA DELLE CURE DELLA PERSONA ASSISTITA, 17 SETTEMBRE

Al fine di promuovere una miglior consapevolezza nell'uso dei farmaci è stata indetta dalla Presidenza del Consiglio dei Ministri, su proposta dell'Organizzazione Mondiale della Sanità, la Giornata Nazionale per la sicurezza delle cure della persona assistita che si terrà ogni anno il 17

Effettuare il login utilizzando le proprie credenziali di accesso all'area riservata

Una volta effettuato il login, andare in basso nella pagina e cliccare sulla icona DynaMed PLUS/EBSCO , come da schermata sotto riportata

The screenshot shows the website interface for the 'Ordine Provinciale dei Medici Chirurghi e degli Odontoiatri di Lecco'. The top navigation bar includes a search box and buttons for 'IL MIO PROFILO' and 'ESCI'. Below the navigation bar, there are four main statistics sections:

Icona	Valore	Descrizione
Medico	1602	Iscritti Albo Medici
Odontoiatra	274	Iscritti Albo Odontoiatri (comprese le Doppie Iscrizioni)
Due medici	1766	Iscritti totali
Gruppo di persone	337380	Cittadini di riferimento (dicembre 2018)

An orange arrow points from the 'Iscritti Albo Odontoiatri' section to the 'DynaMed Plus EBSCO' logo in the footer. The footer contains several logos, including ENBAM, FNOMCeO, Co.Ge.A.P.S., pagoPA, DynaMed Plus EBSCO (circled in orange), Amministrazione trasparente, Regione Lombardia ASST Lecco, Regione Lombardia ATS Brianza, Regione Lombardia, and SBBL.

Dopo aver cliccato sul pulsante , si atterrà nella pagina di ingresso della piattaforma ove sono contenute le informazioni di base ed alcuni tutorials.

Si prega di cliccare sul link “Riviste di medicina ed odontoiatria” come nella schermata sotto riportata



Tel 0341364956 - Fax 0341364959 | info@omceolecco.it

Ordine Provinciale dei Medici Chirurghi e degli Odontoiatri di Lecco
Ente sussidiario dello Stato

Seguici su     

Cerca...

Home Ordine ▾ Professione ▾ Formazione ▾ Servizi On Line ▾

IL MIO PROFILO ESCI

Home > Formazione > ECM > Strumenti di formazione - Banche dati E.B.M.

Pubblicato: 23 Novembre 2018



CONDIVIDI

BANCHE DATI E.B.M.

L'Ordine Provinciale dei Medici Chirurghi e degli Odontoiatri di Lecco ha sottoscritto un abbonamento per rendere disponibili gratuitamente a tutti i suoi iscritti [DynaMed Plus e Dentistry & Oral Science Source](#) due autorevoli risorse di aggiornamento e supporto alla pratica clinica basate sulle prove di efficacia.

Il servizio è riservato ai [soli iscritti all'Ordine di Lecco](#) previo accesso all'[area riservata](#).

Se hai già effettuato l'accesso vai direttamente alle [Riviste di medicina ed odontoiatria](#) (non è necessario tornare all'Area riservata)

Non sei ancora registrato/a? [registrati](#).

[Tutorial 1](#) - Come si accede e cosa offre DynaMed Plus

[Tutorial 2](#) - Come fare una ricerca in DynaMed Plus

[Tutorial 3](#) - Come fare una ricerca in Dentistry & Oral Science Source

DynaMed Plus fornisce inoltre una "App" scaricabile su dispositivi mobili, attiva sia on line che off line, che consente al medico e all'odontoiatra di portare al "letto del malato" e negli studi medici diagnosi più sicure, veloci e risposte terapeutiche più appropriate. Dentistry & Oral Science Source è una banca dati specifica.

Selezionare il pulsante DynaMed plus per accedere a DynaMed

 Ordine Provinciale dei Medici Chirurghi e degli Odontoiatri di Lecco

Cerca... 

Home Ordine ▾ Professione ▾ Formazione ▾ Servizi On Line ▾

IL MIO PROFILO ESCI

Publicato: 23 Novembre 2018

  CONDIVIDI

Banche dati E.B.M. - EBSCO

 Risolvi i tuoi quesiti clinici attraverso le migliori evidenze cliniche

  Risolvi i quesiti clinici utilizzando le migliori evidenze



Consulta le riviste internazionali di odontoiatria



Consulta le riviste internazionali di Medicina

VIDEO TUTORIAL

Tutorial 1 - Come si accede e cosa offre DynaMed Plus

Cliccando sul link atterrerà nel nuovo Dynamed.

Ora deve effettuare la registrazione del Suo profilo personale su DynaMed

In alto a destra trova una icona per il SIGN IN (sotto la scritta ORDINE DEI MEDICI)

DynaMed

ORDINE DEI MEDICI CHIRURGHI ED ODONTOIATRI LUCCA

SIGN IN

Learn more about CME

Specialties ▾ Calculators About ▾

Filter: ESU

CONFIDENCE IN PRACTICE

Search DynaMed

Cardiology
Acute Coronary Syndromes, Stable Coronary Artery Disease, Heart Failure
[View Specialty](#)

Oncology
Breast Cancers, Lung Cancers, Gastrointestinal Cancers, Lymphomas
[View Specialty](#)

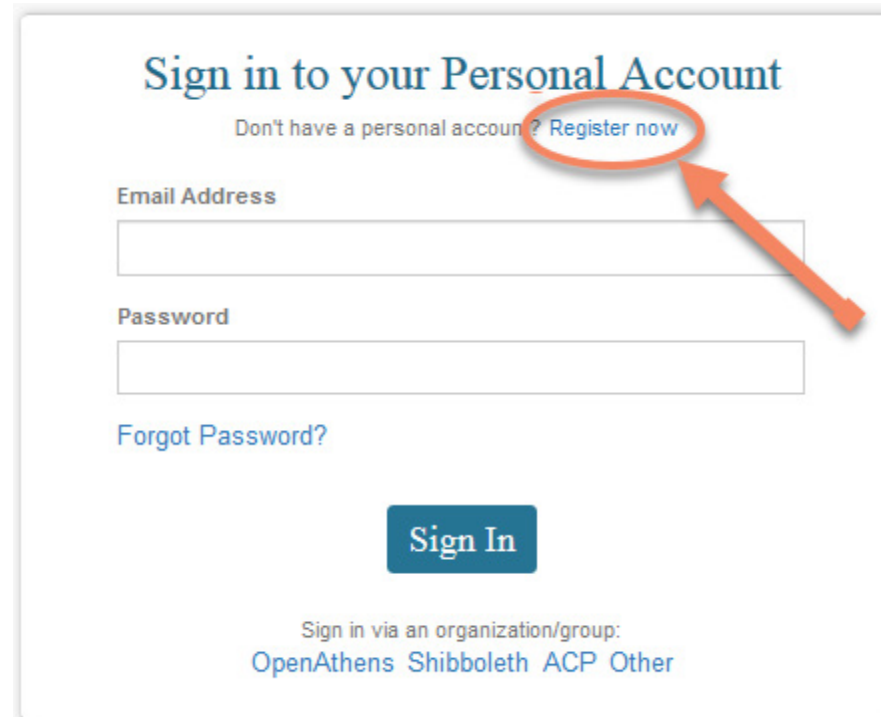
Dermatology
Eczematous Dermatoses, Malignant and Pre-malignant Lesions, Papulosquamous...
[View Specialty](#)

Recent Updates

Recently Viewed

[Feedback](#)

Quindi cliccare su REGISTER NOW (sotto la scritta Sign in to your Personal Account)



Sign in to your Personal Account

Don't have a personal account? [Register now](#)

Email Address

Password

[Forgot Password?](#)

Sign In


Sign in via an organization/group:
[OpenAthens](#) [Shibboleth](#) [ACP](#) [Other](#)

Una volta cliccato su “register now” si apre una schermata con un modulo da compilare che include una password personale da generare, rispettando i requisiti richiesti

Register for a Personal Account

Already have a personal account? [Sign in now](#)

Email Address


Password  [Show password](#)

Your Information


First Name

Last Name

Specialty

Role

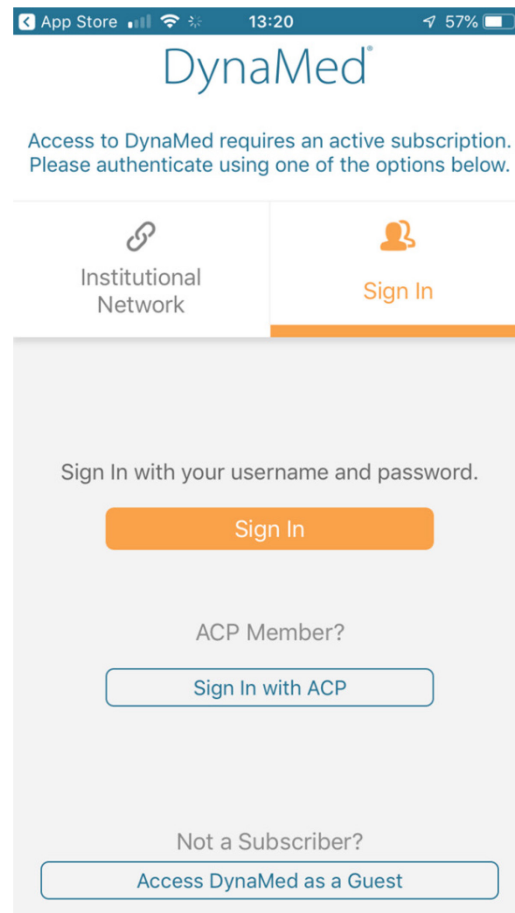
[Register](#)

Una volta cliccato su Register, si ottiene un messaggio di conferma della creazione dell'account. Da questo momento potete effettuare il login nell'account personale di DynaMed che vi consentirà di sfruttare tutte le funzioni di personalizzazione ed accumulare crediti ECM.

DOWNLOAD DELLA APP

Scaricare la APP “DynaMed” da APP store (IOS) oppure google play store (android)

Una volta scaricata la APP e cliccato sulle richieste per consentire invio delle notifiche ed accettazione dei termini, vi comparirà la seguente schermata per effettuare il login:



Cliccate su “Sign in” ed inserite le vostre credenziali del profilo che avete creato su DynaMed.

Una volta effettuato il login avete la possibilità di scaricare tre diverse versioni: quella on line, quella light (senza immagini) e quella completa.